

**Lef**  
*cerâmica*



## Celebrando mais de **30 Anos** de **Excelência**

Há três décadas, a LEF Cerâmica iniciou sua trajetória no mercado de revestimentos cerâmicos, com um objetivo claro: transformar ambientes com produtos de alta qualidade, design inovador e sustentabilidade. Hoje, com orgulho, celebramos mais de 30 anos de história, marcados por conquistas, inovações e parcerias duradouras.

Desde o início, a LEF Cerâmica se destacou pela dedicação em oferecer soluções que combinam funcionalidade e estética. Nossos revestimentos são projetados para atender às mais diversas necessidades de nossos clientes, desde projetos residenciais até grandes empreendimentos comerciais. Com uma equipe de profissionais altamente capacitados, investimos continuamente em tecnologia de ponta para garantir a excelência em cada peça produzida.

A sustentabilidade é um pilar fundamental em nossa operação. Adotamos práticas responsáveis que minimizam o impacto ambiental, utilizando matérias-primas de forma eficiente e promovendo processos de produção eco-friendly. Acreditamos que cuidar do meio ambiente é essencial para garantir um futuro melhor para as próximas gerações.

Ao longo desses mais de 30 anos, construímos uma marca que é sinônimo de inovação e excelência. Nossa linha de produtos evoluiu para acompanhar as tendências globais de design, sempre mantendo a essência que nos diferencia. Cada coleção lançada é resultado de um profundo estudo de tendências e necessidades do mercado, traduzidas em revestimentos que encantam e inspiram.



LEFCERAMICA.COM.BR

## ÍNDICE

### 04 Madeiras Cerâmica

Cambará	07
Solari	08
Brise	11
Gallery	12
Alpes	15
Baita	16
Cacau	19
Capuccino	20
Freijó	21
Botanic	23
Relique	24
Dakota	27
Giesta	28
Ranch	29
Acero	31
Tulha	32
Confort	34
Antera	36
Cabernet	36
Frassino	37
Fuji	38
Essence	39
Taco Marfim	40
Taco Damasco	43

### 44 Mármorees Cerâmica

Avilés	47
Marbella	48
Millo	51
Sicília	52
Vênus	53
Place	54
Le Blanc	56
Chiaro	57
Dorcia	59
Phanteon Marble	60
Cristallo	62
Polazo	63
Lugo	65

Lunna	67
Statuário	68
Pedra Bianco	71
Pulpis Gris	73
Pulpis Bege	74
Pulpis Notte	77
Perlanova Bege	78
Perlanova Line Bege	78
Perlanova Gris	79
Perlanova Line Gris	79
Dunamis Cinza	80
Dunamis Bege	81
Lyrio Bege Deco	82
Galixy	82
Santa Ceclia	83

### 84 Concretos Cerâmica

Hanover Light	87
Hanover Bege	88
Hanover	91
Hanover Carbon	92
Oregon	95
Dunas	96
Origami 3D	98
Loft AD	100
Cimento Marfil	101
Cimento	102
Cimento Marfim	104
Cimento Grafite	105
Vancouver	107
Chicago	107
Baltimore	108

### 110 Clássicos Cerâmica

Branco Clássico	113
Branco Clássico	114
Branco Clássico	115
Branco Clássico	117
Branco Clássico	118
Cinza Clássico	121
Cinza Clássico	122
Cinza Clássico	123
Dune Clássico	125
Angra	126
Sal & Pimenta	129

### 130 Rústicos Cerâmica

Vulcan	133
Cancun	134
Toscana Bege	134

### 136 Pedras Naturais Cerâmica

Miraggio	139
Napole	140
Polar	142
Ibiza	142
Valência	142
Trento	142
Arenito Gris	143
Arenito Beige	143
Quartzita	145
Mineral	146
Canjiquinha Marrom	148
Canjiquinha Bege	149
Canjiquinha Mix	151

### 153 Engenharia Cerâmica

Branco Clássico AD   VT	155
Branco Clássico AD   VT	156
Branco Clássico   VT	157
Branco Clássico   VT	158
Cimento AD   VT	161
Cimento AD   VT	162
Vancouver AD   VT	162
Hanover AD   VT	163

Informações técnicas	164
----------------------	-----

# Madeiras

LINHA

## CERÂMICA

---

A linha Madeiras é ideal para uma variedade de aplicações, tanto em áreas internas quanto externas. Perfeita para salas, quartos, cozinhas, banheiros e áreas de lazer, ela oferece a flexibilidade necessária para transformar qualquer espaço em um refúgio de conforto e elegância.

Deixe-se inspirar pela nova coleção Amadeirados da LEF Cerâmica e transforme seus ambientes com o charme e a sofisticação da madeira. Visite nosso catálogo e descubra como nossos produtos podem elevar o design do seu espaço, combinando estética e funcionalidade de forma impecável.

Com a linha Madeiras, reafirmamos nosso compromisso em oferecer produtos que aliam inovação, estilo e sustentabilidade. Explore nossa linha completa e encontre a solução perfeita para o seu projeto.






Cambará

CAMBARÁ

CERÂMICA  
RETIFICADA 25x111



ACETINADO

VA25050 / NOVO VA25066 \*  
CERÂMICA RETIFICADA  
USO LC + LF / V3 | FACES 16  
25X110 | 9,84 X 43,31 IN / NOVO 25X111 | 9,84 X 43,70 IN



## SOLARI



CERÂMICA  
RETIFICADA 25x111

ACETINADO

VA25049 / NOVO VA25065 \*\*  
CERÂMICA RETIFICADA  
USO LC + LF / V3 | FACES 12  
25X110 | 9,84 X 43,31 IN / NOVO 25X111 | 9,84 X 43,70 IN



Solari



Brise

**BRISE**



CERÂMICA  
RETIFICADA — 25x111


**RELEVO 3D**

VA25045 / NOVO VA25062 \*  
CERÂMICA RETIFICADA  
USO LF / V2 | FACES 6  
25X110 | 9,84 X 43,31 IN / NOVO 25X111 | 9,84 X 43,70 IN



CERÂMICA  
RETIFICADA 25x111

## GALLERY



ACETINADO

VA25036 / NOVO VA25057 \*  
CERÂMICA RETIFICADA  
USO LC + LF / V4 | FACES 6  
25X110 | 9,84 X 43,31 IN / NOVO 25X111 | 9,84 X 43,70 IN





Alpes

ALPES



CERÂMICA  
RETIFICADA 25x111

ACETINADO

VA25044 / NOVO VA25061 \*  
CERÂMICA RETIFICADA  
USO LC + LF / V3 | FACES 8  
25X110 | 9,84 X 43,31 IN / NOVO 25X111 | 9,84 X 43,70 IN



CERÂMICA  
RETIFICADA 25x111

**BAITA**



**ACETINADO**

VA25041 / NOVO VA25059 \*  
CERÂMICA RETIFICADA  
USO LC + LF / V3 | FACES 24  
25X110 | 9,84 X 43,31 IN / NOVO 25X111 | 9,84 X 43,70 IN





Cacau

CACAU

CERÂMICA  
RETIFICADA 25x111



FOSCO

VA25048 / NOVO VA25064 \*  
CERÂMICA RETIFICADA  
USO LC + LF / V3 | FACES 8  
25X110 | 9,84 X 43,31 IN / NOVO 25X111 | 9,84 X 43,70 IN



VEJA  
OUTRAS  
FACES





Capuccino

## FREIJÓ

CERÂMICA RETIFICADA 25x111



**ACETINADO**

VA25038 / NOVO VA25058 \*  
 CERÂMICA RETIFICADA  
 USO LC + LF / V3 | FACES 12  
 25X110 | 9,84 X 43,31 IN / NOVO 25X111 | 9,84 X 43,70 IN



## CAPUCCINO

CERÂMICA RETIFICADA 25x111



**ACETINADO**


VA25040 / NOVO VA25051 \*  
 CERÂMICA RETIFICADA  
 USO LC + LF / V3 | FACES 8  
 25X110 | 9,84 X 43,31 IN / NOVO 25X111 | 9,84 X 43,70 IN



Freijó



**BOTANIC**



**ACETINADO / PROTETIVA**


VA25033 / NOVO VA25054 \*  
CERÂMICA RETIFICADA  
USO LC + LF / V3 | FACES 8  
25X110 | 9,84 X 43,31 IN / NOVO 25X111 | 9,84 X 43,70 IN



CERÂMICA  
RETIFICADA — 25x111



## RELIQUE



CERÂMICA  
RETIFICADA — 25x111

### FOSCO

VA25031 / NOVO VA25052 \*  
CERÂMICA RETIFICADA  
USO LC + LF / V3 | FACES 10  
25X110 | 9,84 X 43,31 IN / NOVO 25X111 | 9,84 X 43,70 IN





Dakota

DAKOTA



CERÂMICA  
RETIFICADA 25x111

FOSCO

VA25035 / NOVO VA25056 \*  
CERÂMICA RETIFICADA  
USO LC + LF / V3 | FACES 6  
25X110 | 9,84 X 43,31 IN / NOVO 25X111 | 9,84 X 43,70 IN





Giesta

## RANCH

CERÂMICA RETIFICADA — 25x111



**OUT / GRANILHA**


VA25034 / NOVO VA25055 \*  
 CERÂMICA RETIFICADA  
 USO LC + LF / V3 | FACES 8  
 25X110 | 9,84 X 43,31 IN / NOVO 25X111 | 9,84 X 43,70 IN



VEJA OUTRAS FACES

## GIESTA

CERÂMICA RETIFICADA — 25x111



**OUT / GRANILHA**

VA25032 / NOVO VA25053 \*  
 CERÂMICA RETIFICADA  
 USO LC + LF / V3 | FACES 12  
 25X110 | 9,84 X 43,31 IN / NOVO 25X111 | 9,84 X 43,70 IN



VEJA OUTRAS FACES



Ranch



Acero

ACERO

CERÂMICA RETIFICADA — 74,5x74,5



ACETINADO

LF74017  
CERÂMICA RETIFICADA  
USO LC + LF / V3 | FACES 8  
74,5 X 74,5 | 29,33 X 29,33 IN

PL  
VEJA  
OUTRAS  
FACES





## TULHA




CERÂMICA RETIFICADA — 74,5x74,5

ACETINADO

LF74016  
CERÂMICA RETIFICADA  
USO LC + LF / V3 | FACES 8  
74,5 X 74,5 | 29,33 X 29,33 IN



CONFORT



ACETINADO


VA54122  
CERÂMICA RETIFICADA  
USO LB + LF / V3 | FACES 3  
54X54 | 21,26 X 21,26 IN



VEJA  
OUTRAS  
FACES

CERÂMICA RETIFICADA 54x54

CONFORT



ACETINADO

LF59615  
CERÂMICA  
USO LC + LF / V3 | FACES 3  
57X57 | 22,44 X 22,44 IN



VEJA  
OUTRAS  
FACES

CERÂMICA BOLD 57x57



## ANTERA

CERÂMICA BOLD 57x57



ACETINADO

LF59623  
CERÂMICA  
USO LC + LF / V3 | FACES 3  
57X57 | 22,44 X 22,44 IN



## CABERNET

CERÂMICA BOLD 57x57




ACETINADO

LF59617  
CERÂMICA  
USO LB + LF / V3 | FACES 3  
57X57 | 22,44 X 22,44 IN



## FRASSINO

CERÂMICA BOLD 57x57



ACETINADO / PROTETIVA ANTI-SLIP

LF59199  
CERÂMICA  
USO LE + LF / V2 | FACES 4  
57X57 | 22,44 X 22,44 IN






Fuji



Essence

FUJI

CERÂMICA BOLD — 57x57



**BRILHANTE**

LF59019  
CERÂMICA  
USO LB + LF / V3 | FACES 3  
57X57 | 22,44 X 22,44 IN



VEJA  
OUTRAS  
FACES

ESSENCE

CERÂMICA BOLD — 57x57



**BRILHANTE**

LF59619  
CERÂMICA  
USO LB + LF / V3 | FACES 3  
57X57 | 22,44 X 22,44 IN



VEJA  
OUTRAS  
FACES

## TACO MARFIM

CERÂMICA BOLD 57x57



**BRILHANTE**


LF59464  
CERÂMICA  
USO LB + LF / V2 | FACES 2  
57X57 | 22,44 X 22,44 IN



Taco Marfim



TACO DAMASCO



CERÂMICA BOLD — 57x57

BRILHANTE

LF59459  
CERÂMICA  
USO LB + LF / V2 | FACES 2  
57X57 | 22,44 X 22,44 IN



# Mármore

LINHA

## CERÂMICA

---

Inspirados nos mármore mais prestigiados do mundo, nossos pisos e revestimentos capturam a essência dos veios e nuances que tornam o mármore um símbolo de luxo e sofisticação. Cada peça é cuidadosamente projetada para replicar a aparência natural deste material, proporcionando um visual autêntico e refinado.

Utilizando técnicas avançadas de impressão digital, conseguimos reproduzir com precisão os detalhes mais intrincados do mármore, desde as suas veias sinuosas até as suas cores sutis. O resultado é um produto que oferece o melhor da natureza com a durabilidade da cerâmica.

É possível transformar qualquer espaço em um verdadeiro refúgio de elegância e charme. Explore nosso catálogo e descubra como nossos produtos podem elevar o design de seus ambientes, proporcionando uma estética clássica e duradoura.





AVILÉS

CERÂMICA RETIFICADA — 74,5x74,5



ACETINADO

LF74015  
CERÂMICA RETIFICADA  
USO LC + LF / V3 | FACES 8  
74,5 X 74,5 | 29,33 X 29,33 IN

PL  
VEJA  
OUTRAS  
FACES



# Mármares

LINHA

**Lef**  
cerâmica

## MARBELLA



**POLIDO**

LF73009  
CERÂMICA RETIFICADA  
USO LB + LF / V3 | FACES 8  
73,5 X 73,5 | 28,94 X 28,94 IN



Marbella

CERÂMICA RETIFICADA — 73,5x73,5



Millo

MILLO

CERÂMICA RETIFICADA — 73,5x73,5 & 74,5x74,5



**POLIDO**

LF73005  
CERÂMICA RETIFICADA  
USO LB + LF / V3 | FACES 8  
73,5 X 73,5 | 28,94 X 28,94 IN



**ACETINADO** **NOVO**

LF74014  
CERÂMICA RETIFICADA  
USO LC + LF / V3 | FACES 8  
74,5 X 74,5 | 29,33 X 29,33 IN



# Mármares

LINHA

Sicília




**Lef**  
cerâmica

Vênus



## SICÍLIA

CERÂMICA RETIFICADA — 73,5x73,5



**POLIDO**

LF73007  
CERÂMICA RETIFICADA  
USO LB + LF / V3 | FACES 8  
73,5 X 73,5 | 28,94 X 28,94 IN




VEJA  
OUTRAS  
FACES



## VÊNUS

CERÂMICA RETIFICADA — 73,5x73,5



**POLIDO**

LF73006  
CERÂMICA RETIFICADA  
USO LB + LR / V3 | FACES 8  
73,5 X 73,5 | 28,94 X 28,94 IN



VEJA  
OUTRAS  
FACES



PLACE

CERÂMICA RETIFICADA — 74,5x74,5



ACETINADO

LF74008  
CERÂMICA RETIFICADA  
USO LC + LF / V3 | FACES 8  
74,5 X 74,5 | 29,33 X 29,33 IN



Place

# Mármares

LINHA

Le Blanc




**Lef**  
cerâmica



Chiara

## LE BLANC

CERÂMICA RETIFICADA — 74,5x74,5




ACETINADO

LF74007  
CERÂMICA RETIFICADA  
USO LC + LF / V3 | FACES 8  
74,5 X 74,5 | 29,33 X 29,33 IN



## CHIARO

CERÂMICA RETIFICADA — 74,5x74,5




ACETINADO

LF74009  
CERÂMICA RETIFICADA  
USO LC + LF / V3 | FACES 8  
74,5 X 74,5 | 29,33 X 29,33 IN





DORCIA




CERÂMICA RETIFICADA — 73,5x73,5

**POLIDO**

LF73008  
CERÂMICA RETIFICADA  
USO LB + LR / V3 | FACES 8  
73,5 X 73,5 | 28,94 X 28,94 IN



## PHANTEON MARBLE



BRILHANTE

VA54103  
CERÂMICA RETIFICADA  
USO LB + LF / V3 | FACES 12  
54X54 | 21,26 X 21,26 IN



CERÂMICA RETIFICADA — 54x54



Phanteon Marble



CRISTALLO



CERÂMICA RETIFICADA — 54x54


BRILHANTE

VA54127  
CERÂMICA RETIFICADA  
USO LC + LF / V3 | FACES 6  
54X54 | 21,26 X 21,26 IN



## POLAZZO

CERÂMICA BOLD 33x59



BRILHANTE


LF33614  
CERÂMICA  
USO LB + LF / V3 | FACES 4  
33X59 | 12,99 X 23,23 IN

PL  
VEJA  
OUTRAS  
FACES



## LUGO

CERÂMICA BOLD 33x59



BRILHANTE

LF33611  
CERÂMICA  
USO LB + LF / V3 | FACES 4  
33X59 | 12,99 X 23,23 IN

PL  
VEJA  
OUTRAS  
FACES



## POLAZZO

CERÂMICA BOLD 57x57



BRILHANTE

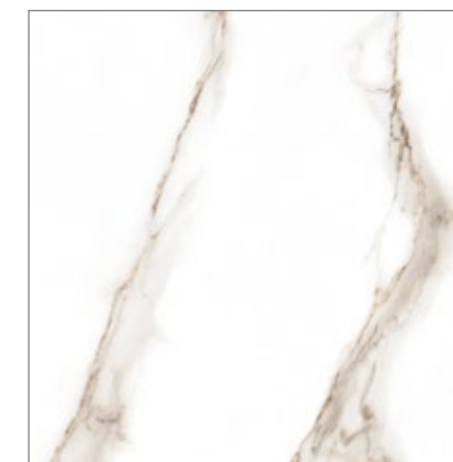
LF59629  
CERÂMICA  
USO LB + LF / V3 | FACES 5  
57X57 | 22,44 X 22,44 IN

PL  
VEJA  
OUTRAS  
FACES



## LUGO

CERÂMICA BOLD 44x44



BRILHANTE

LF44505  
CERÂMICA  
USO LB + LF / V3 | FACES 4  
44X44 | 17,32 X 17,32 IN

PL  
VEJA  
OUTRAS  
FACES





Lunna

LUNNA



CERÂMICA BOLD — 57x57

**BRILHANTE**

LF59631  
CERÂMICA  
USO LB + LF / V3 | FACES 7  
57X57 | 22,44 X 22,44 IN



## STATUÁRIO



### RELEVO 3D

LF33508  
CERÂMICA | BRILHANTE  
USO LF / V2 | FACES 4  
33X59 | 12,99 X 23,23 IN



3D  
VEJA  
OUTRAS  
FACES

CERÂMICA BOLD 33x59





Pedra Bianco

PEDRA BIANCO

CERÂMICA BOLD 57x57



**BRILHANTE**

LF59124  
CERÂMICA  
USO LB + LF / V2 | FACES 5  
57X57 | 22,44 X 22,44 IN

PL  
VEJA  
OUTRAS  
FACES





Pulpis Gris

## PULPIS GRIS

CERÂMICA RETIFICADA 54x54




BRILHANTE

VA54108  
CERÂMICA RETIFICADA  
USO LB + LF / V3 | FACES 4  
54X54 | 21,26 X 21,26 IN



## PULPIS GRIS

CERÂMICA BOLD 57x57




BRILHANTE

LF59201  
CERÂMICA  
USO LB + LF / V3 | FACES 4  
57X57 | 22,44 X 22,44 IN



PULPIS BEGE

CERÂMICA RETIFICADA 54x54




BRILHANTE

VA54110  
CERÂMICA RETIFICADA  
USO LB + LF / V3 | FACES 4  
54X54 | 21,26 X 21,26 IN



PULPIS BEGE

CERÂMICA BOLD 57x57



BRILHANTE

LF59200  
CERÂMICA  
USO LB + LF / V3 | FACES 4  
57X57 | 22,44 X 22,44 IN




Pulpis Bege



## PULPIS NOTTE

CERÂMICA RETIFICADA — 54x54




**BRILHANTE**

VA54128  
CERÂMICA RETIFICADA  
USO LB + LF / V3 | FACES 4  
54X54 | 21,26 X 21,26 IN



PERLANOVA BEGE

CERÂMICA BOLD 33x59



BRILHANTE


LF33620  
CERÂMICA  
USO LB + LF / V2 | FACES 9  
33X59 | 12,99 X 23,23 IN

PL  
VEJA  
OUTRAS  
FACES



PERLANOVA LINE BEGE

CERÂMICA BOLD 33x59



BRILHANTE


LF33618  
CERÂMICA  
USO LB + LF / V2 | FACES 2  
33X59 | 12,99 X 23,23 IN

PL  
VEJA  
OUTRAS  
FACES



PERLANOVA GRIS

CERÂMICA BOLD 33x59



BRILHANTE

LF33619  
CERÂMICA  
USO LB + LF / V2 | FACES 9  
33X59 | 12,99 X 23,23 IN

PL  
VEJA  
OUTRAS  
FACES



PERLANOVA LINE GRIS

CERÂMICA BOLD 33x59



BRILHANTE

LF33617  
CERÂMICA  
USO LB + LF / V2 | FACES 2  
33X59 | 12,99 X 23,23 IN

PL  
VEJA  
OUTRAS  
FACES



PERLANOVA BEGE

CERÂMICA BOLD 57x57



BRILHANTE

LF59640  
CERÂMICA  
USO LB + LF / V2 | FACES 9  
57X57 | 22,44 X 22,44 IN

PL  
VEJA  
OUTRAS  
FACES



PERLANOVA GRIS

CERÂMICA BOLD 57x57



BRILHANTE

LF59639  
CERÂMICA  
USO LB + LF / V2 | FACES 9  
57X57 | 22,44 X 22,44 IN

PL  
VEJA  
OUTRAS  
FACES



## DUNAMIS CINZA

CERÂMICA BOLD 33x59



**BRILHANTE**

LF33612  
CERÂMICA  
USO LB + LF / V1 | FACES 1  
33X59 | 12,99 X 23,23 IN



## DUNAMIS CINZA

CERÂMICA BOLD 44x44




**BRILHO / PROTETIVA**

LF44483  
CERÂMICA  
USO LB + LF / V1 | FACES 1  
44X44 | 17,32 X 17,32 IN



## DUNAMIS BEGE

CERÂMICA BOLD 44x44



**BRILHO / PROTETIVA**

LF44482  
CERÂMICA  
USO LB + LF / V1 | FACES 1  
44X44 | 17,32 X 17,32 IN



LYRIO BEGE DECO



**RELEVO 3D**

LF33147  
CERÂMICA | BRILHANTE  
USO LF / V2 | FACES 2  
33X59 | 12,99 X 23,23 IN



CERÂMICA BOLD — 33x59



Santa Cecília

GALAXY



**BRILHANTE**

LF59626  
CERÂMICA  
USO LB + LF / V3 | FACES 9  
57X57 | 22,44 X 22,44 IN



CERÂMICA BOLD — 57x57

SANTA CECÍLIA



**BRILHANTE**

LF59002  
CERÂMICA  
USO LB + LF / V2 | FACES 2  
57X57 | 22,44 X 22,44 IN



CERÂMICA BOLD — 57x57

# Concretos

LINHA

## CERÂMICA

---

Com a Linha Concretos da LEF Cerâmica, você pode transformar qualquer espaço em um cenário contemporâneo e sofisticado. Explore nosso catálogo e descubra como nossos produtos podem elevar o design de seus ambientes, trazendo a modernidade do cimento queimado e concreto para dentro de sua casa ou empreendimento.

Inspirados nas texturas e tonalidades do cimento queimado e do concreto, nossos pisos e revestimentos capturam a essência desses materiais, proporcionando um visual minimalista e sofisticado.

Cada peça é desenhada para replicar a aparência robusta e elegante do concreto, criando um ambiente moderno e estilizado. Ao contrário do concreto e do cimento queimado tradicionais, nossos revestimentos cerâmicos são fáceis de limpar e manter, oferecendo praticidade sem comprometer a estética.





HANOVER LIGHT

CERÂMICA RETIFICADA — 74,5x74,5



ACETINADO

LF74012  
CERÂMICA RETIFICADA  
USO LC + LF / V2 | FACES 8  
74,5 X 74,5 | 29,33 X 29,33 IN

PL  
VEJA  
OUTRAS  
FACES



## HANOVER BEGE



ACETINADO

LF74013  
CERÂMICA RETIFICADA  
USO LC + LF / V2 | FACES 8  
74,5 X 74,5 | 29,33 X 29,33 IN

PL  
VEJA  
OUTRAS  
FACES



CERÂMICA RETIFICADA — 74,5x74,5



Hanover Bege



HANOVER



73,5x73,5 & 74,5x74,5

CERÂMICA RETIFICADA

**POLIDO**

LF73003  
CERÂMICA RETIFICADA  
USO LB + LR / V2 | FACES 8  
73,5 X 73,5 | 28,94 X 28,94 IN



**ACETINADO**

LF74003  
CERÂMICA RETIFICADA  
USO LC + LF / V2 | FACES 8  
74,5 X 74,5 | 29,33 X 29,33 IN



**OUT / GRANILHA**

LF74004  
CERÂMICA RETIFICADA  
USO LE + LF / V2 | FACES 8  
74,5 X 74,5 | 29,33 X 29,33 IN



## HANOVER CARBON

CERÂMICA RETIFICADA — 73,5x73,5 & 74,5x74,5



### POLIDO

LF73004  
CERÂMICA RETIFICADA  
USO LB + LR / V2 | FACES 8  
73,5 X 73,5 | 28,94 X 28,94 IN



### ACETINADO

LF74005  
CERÂMICA RETIFICADA  
USO LC + LF / V2 | FACES 8  
74,5 X 74,5 | 29,33 X 29,33 IN



Hanover Carbon



Oregon

OREGON

CERÂMICA RETIFICADA — 54x54



ACETINADO

VA54124  
CERÂMICA RETIFICADA  
USO LC + LF / V2 | FACES 8  
54X54 | 21,26 X 21,26 IN

PL  
VEJA  
OUTRAS  
FACES



OREGON

CERÂMICA BOLD — 57x57



ACETINADO

LF59634  
CERÂMICA  
USO LC + LF / V2 | FACES 8  
57X57 | 22,44 X 22,44 IN

PL  
VEJA  
OUTRAS  
FACES



## DUNAS



### POLIDO

LF73002  
CERÂMICA RETIFICADA  
USO LB + LR / V2 | FACES 8  
73,5 X 73,5 | 28,94 X 28,94 IN



### ACETINADO

LF74002  
CERÂMICA RETIFICADA  
USO LC + LF / V2 | FACES 8  
74,5 X 74,5 | 29,33 X 29,33 IN



CERÂMICA RETIFICADA — 73,5x73,5 & 74,5x74,5

ORIGAMI 3D



CERÂMICA  
RETIFICADA 51x110

RELEVO 3D

VA51111  
CERÂMICA RETIFICADA | ACETINADO  
USO LF / V3 | FACES 4  
51X110 | 20,08 X 43,31 IN






Loft AD

## LOFT AD

CERÂMICA BOLD 44x44



FOSCO AD

LF44510  
CERÂMICA  
USO LC + LF / V2 | FACES 2  
44X44 | 17,32 X 17,32 IN



## CIMENTO MARFIL

CERÂMICA BOLD 33x59



NOVO

ACETINADO

LF33616  
CERÂMICA  
USO LB + LF / V1 | FACES 1  
33X59 | 12,99 X 23,23 IN



## CIMENTO MARFIL

CERÂMICA BOLD 57x57



ACETINADO

LF59620  
CERÂMICA  
USO LC + LF / V1 | FACES 1  
57X57 | 22,44 X 22,44 IN



CERÂMICA RETIFICADA 54x54

CIMENTO



ACETINADO

VA54005  
CERÂMICA RETIFICADA  
USO LC + LF / V1 | FACES 1  
54X54 | 21,26 X 21,26 IN



Cimento

CERÂMICA BOLD 57x57

CIMENTO



ACETINADO

LF59621  
CERÂMICA  
USO LC + LF / V1 | FACES 1  
57X57 | 22,44 X 22,44 IN



CERÂMICA BOLD 33x59

CIMENTO



ACETINADO

LF33615  
CERÂMICA  
USO LB + LF / V1 | FACES 1  
33X59 | 12,99 X 23,23 IN



CERÂMICA BOLD 44x44

CIMENTO AD




FOSCO AD

LF44509  
CERÂMICA  
USO LC + LF / V1 | FACES 1  
44X44 | 17,32 X 17,32 IN





Cimento Marfim



Cimento Grafite

## CIMENTO MARFIM

CERÂMICA RETIFICADA 54x54



**ACETINADO**

VA54115  
CERÂMICA RETIFICADA  
USO LC + LF / V1 | FACES 1  
54X54 | 21,26 X 21,26 IN



## CIMENTO GRAFITE

CERÂMICA RETIFICADA 54x54



**ACETINADO**

VA54118  
CERÂMICA RETIFICADA  
USO LC + LF / V1 | FACES 1  
54X54 | 21,26 X 21,26 IN





Chicago

VANCOUVER

CERÂMICA RETIFICADA — 54x54




ACETINADO

VA54123  
CERÂMICA RETIFICADA  
USO LC + LF / V2 | FACES 8  
54X54 | 21,26 X 21,26 IN



CHICAGO

CERÂMICA BOLD — 44x44



ACETINADO

LF44093  
CERÂMICA  
USO LC + LF / V1 | FACES 1  
44X44 | 17,32 X 17,32 IN



## BALTIMORE

CERÂMICA BOLD 57x57



OUT / GRANILHA

LF59202  
CERÂMICA  
USO LE + LF / V3 | FACES 4  
57X57 | 22,44 X 22,44 IN

GRIP PL

VEJA  
OUTRAS  
FACES



# Clássicos

LINHA

## CERÂMICA

Inspirada na pureza e elegância das cores sólidas, a Linha Clássicos oferece uma paleta de tons neutros e sofisticados que se adaptam a qualquer estilo de decoração. Cada peça é projetada para criar ambientes harmoniosos e refinados, permitindo combinações infinitas com outros elementos de design.

Com uma ampla gama de cores clássicas, essa coleção proporciona versatilidade, ideal para criar desde espaços minimalistas e modernos até ambientes mais tradicionais e aconchegantes. As cores uniformes são perfeitas para destacar móveis, obras de arte e outros elementos decorativos.


Permita-se inspirar pela beleza e simplicidade das cores sólidas e descubra como nossos produtos podem transformar seu projeto em uma obra de arte atemporal.





BRANCO CLÁSSICO

CERÂMICA RETIFICADA — 73,5x73,5 & 74,5x74,5



**POLIDO**

LF73000  
CERÂMICA RETIFICADA  
USO LB + LR / V1 | FACES 1  
73,5 X 73,5 | 28,94 X 28,94 IN




**ACETINADO**

LF74000  
CERÂMICA RETIFICADA  
USO LC + LF / V1 | FACES 1  
74,5 X 74,5 | 29,33 X 29,33 IN



## BRANCO CLÁSSICO

CERÂMICA RETIFICADA — 32x57,5



### ACETINADO

**VA32002**  
CERÂMICA RETIFICADA  
USO LC + LF / V1 | FACES 1  
32X57,5 | 12,60 X 22,64 IN




### BRILHANTE

**VA32000**  
CERÂMICA RETIFICADA  
USO LB + LF / V1 | FACES 1  
32X57,5 | 12,60 X 22,64 IN



## BRANCO CLÁSSICO

CERÂMICA RETIFICADA — 53x53 & 54x54



### POLIDO

**VA53000**  
CERÂMICA RETIFICADA  
USO LB + LR / V1 | FACES 1  
53X53 | 20,87 X 20,87 IN



### BRILHANTE


**VA54017**  
CERÂMICA RETIFICADA  
USO LB + LF / V1 | FACES 1  
54X54 | 21,26 X 21,26 IN



Branco Clássico

## BRANCO CLÁSSICO

CERÂMICA RETIFICADA — 51x110



### ACETINADO

**VA51104**  
CERÂMICA RETIFICADA  
USO LC + LF / V1 | FACES 1  
51X110 | 20,08 X 43,31 IN






Branco Neve

BRANCO CLÁSSICO

44x44



ACETINADO

LF44464  
CERÂMICA  
USO LC + LF / V1 | FACES 1  
44X44 | 17,32 X 17,32 IN



VEJA  
OUTRAS  
FACES



BRILHANTE

LF44502  
CERÂMICA  
USO LB + LF / V1 | FACES 1  
44X44 | 17,32 X 17,32 IN




VEJA  
OUTRAS  
FACES



CERÂMICA BOLD

BRANCO CLÁSSICO

57x57



BRILHANTE

LF59190  
CERÂMICA  
USO LB + LF / V1 | FACES 1  
57X57 | 22,44 X 22,44 IN




VEJA  
OUTRAS  
FACES



CERÂMICA BOLD

CERÂMICA BOLD — 33x59

## BRANCO CIÁSSICO



### ACETINADO

LF33608  
CERÂMICA  
USO LC + LF / V1 | FACES 1  
33X59 | 12,99 X 23,23 IN




### BRILHANTE

LF33607  
CERÂMICA  
USO LB + LF / V1 | FACES 1  
33X59 | 12,99 X 23,23 IN





CINZA CLÁSSICO



CERÂMICA RETIFICADA — 73,5x73,5 & 74,5x74,5

**POLIDO**

LF73001  
CERÂMICA RETIFICADA  
USO LB + LR / V1 | FACES 1  
73,5 X 73,5 | 28,94 X 28,94 IN




**ACETINADO**

LF74001  
CERÂMICA RETIFICADA  
USO LC + LF / V1 | FACES 1  
74,5 X 74,5 | 29,33 X 29,33 IN



## CINZA CLÁSSICO



CERÂMICA RETIFICADA 32x57,5

### ACETINADO

**VA32019**  
CERÂMICA RETIFICADA  
USO LC + LF / V1 | FACES 1  
32X57,5 | 12,60 X 22,64 IN




### BRILHANTE

**VA32018**  
CERÂMICA RETIFICADA  
USO LB + LF / V1 | FACES 1  
32X57,5 | 12,60 X 22,64 IN



## CINZA CLÁSSICO




CERÂMICA RETIFICADA 54x54

### BRILHANTE

**VA54018**  
CERÂMICA RETIFICADA  
USO LB + LF / V1 | FACES 1  
54X54 | 21,26 X 21,26 IN



## CINZA CLÁSSICO



CERÂMICA BOLD 57x57

### BRILHANTE

**LF59192**  
CERÂMICA  
USO LB + LF / V1 | FACES 1  
57X57 | 22,44 X 22,44 IN






Dune Clássico

DUNE CLÁSSICO

CERÂMICA RETIFICADA 54x54




**BRILHANTE**

VA54020  
CERÂMICA RETIFICADA  
USO LB + LF / V1 | FACES 1  
54X54 | 21,26 X 21,26 IN



DUNE CLÁSSICO

CERÂMICA BOLD 57x57



**BRILHANTE**

LF59198  
CERÂMICA  
USO LB + LF / V1 | FACES 1  
57X57 | 22,44 X 22,44 IN



# Clássicos

LINHA

**Lef**  
cerâmica

ANGRA



**GOTEJADO / BRILHANTE**

LF44388  
CERÂMICA  
USO LE + LF / V1 | FACES 1  
44X44 | 17,32 X 17,32 IN



CERÂMICA BOLD 44x44



Angra



SAL & PIMENTA



CERÂMICA BOLD 44x44

GOTEJADO / BRILHANTE

LF44383  
CERÂMICA  
USO LE + LF / V1 | FACES 1  
44X44 | 17,32 X 17,32 IN



# Rústicos

LINHA

## CERÂMICA

---

A linha Rústicos da LEF traz o charme e a autenticidade dos materiais naturais para o seu ambiente. Inspirada na beleza das superfícies artesanais, esta linha de revestimentos cerâmicos combina tons terrosos, texturas marcantes e acabamentos que remetem à madeira, pedra e cimento.


Ideal para projetos que buscam um estilo acolhedor e atemporal, os produtos da coleção Rústicos unem sofisticação e resistência, oferecendo versatilidade para revestir pisos e paredes de áreas internas e externas. Com designs que evocam o aconchego da vida no campo e a elegância dos espaços contemporâneos, essa coleção transforma qualquer ambiente em um refúgio de conforto e personalidade.

Descubra a beleza do rústico com a qualidade e inovação que só a LEF pode oferecer.





VULCAN



CERÂMICA  
RETIFICADA — 51x110

OUT / GRANILHA

VA51113  
CERÂMICA RETIFICADA  
USO LC + LF / V2 | FACES 4  
51X110 | 20,08 X 43,31 IN



## CANCUN

CERÂMICA BOLD 57x57



ACETINADO

LF59642  
CERÂMICA  
USO LC + LF / V1 | FACES 1  
57X57 | 22,44 X 22,44 IN



## TOSCANA BEGE

CERÂMICA BOLD 57x57



ACETINADO

LF59641  
CERÂMICA  
USO LC + LF / V1 | FACES 1  
57X57 | 22,44 X 22,44 IN



Toscana Bege

# Pedras Naturais

LINHA

CERÂMICA

---

A linha Pedras Naturais da LEF foi criada para quem valoriza a força e a autenticidade dos elementos naturais. Inspirada em pedras brutas e rústicas, esta linha de revestimentos cerâmicos é perfeita para áreas externas, proporcionando resistência, segurança e um visual imponente.

Com texturas marcantes e tonalidades que remetem a formações rochosas naturais, os produtos da linha Pedras Naturais agregam charme e durabilidade a fachadas, varandas, jardins e espaços ao ar livre. Seja para projetos residenciais ou comerciais, essa linha garante um acabamento sofisticado sem perder a essência rústica da pedra.

Descubra a fusão entre estética e desempenho com a qualidade LEF e transforme seus ambientes externos com a beleza natural das pedras.





## MIRAGGIO

CERÂMICA RETIFICADA — 74,5x74,5



**OUT / GRANILHA**

LF74006  
CERÂMICA RETIFICADA  
USO LC + LF / V3 | FACES 8  
74,5 X 74,5 | 29,33 X 29,33 IN



# Pedras Naturais

LINHA

## NAPOLE



CERÂMICA RETIFICADA — 54x54

**OUT / GRANILHA**

VA54121  
CERÂMICA RETIFICADA  
USO LC + LF / V3 | FACES 4  
54X54 | 21,26 X 21,26 IN



VEJA  
OUTRAS  
FACES



POLAR



OUT / GRANILHA

LF44081  
CERÂMICA  
USO LE + LF / V1 | FACES 1  
44X44 | 17,32 X 17,32 IN



CERÂMICA BOLD 44x44

IBIZA



ACETINADO / PROTETIVA ANTI-SLIP

LF44403  
CERÂMICA  
USO LE + LF / V1 | FACES 1  
44X44 | 17,32 X 17,32 IN



CERÂMICA BOLD 44x44

ARENITO GRIS




OUT / GRANILHA

LF44494  
CERÂMICA  
USO LE + LF / V1 | FACES 1  
44X44 | 17,32 X 17,32 IN



CERÂMICA BOLD 44x44

VALÊNCIA



OUT / GRANILHA

LF44080  
CERÂMICA  
USO LE + LF / V1 | FACES 1  
44X44 | 17,32 X 17,32 IN



CERÂMICA BOLD 44x44

TRENTO



OUT / GRANILHA

LF44101  
CERÂMICA  
USO LE + LF / V1 | FACES 1  
44X44 | 17,32 X 17,32 IN



CERÂMICA BOLD 44x44

ARENITO BEIGE



OUT / GRANILHA

LF44495  
CERÂMICA  
USO LE + LF / V1 | FACES 1  
44X44 | 17,32 X 17,32 IN



CERÂMICA BOLD 44x44

# Pedras Naturais

LINHA

**Lef**  
cerâmica



## QUARTZITA



CERÂMICA RETIFICADA — 54x54

**OUT / GRANILHA**

VA54107  
CERÂMICA RETIFICADA  
USO LE + LF / V3 | FACES 4  
54X54 | 21,26 X 21,26 IN



MINERAL



CERÂMICA BOLD 57x57

OUT / GRANILHA

LF59637  
CERÂMICA  
USO LE + LF / V2 | FACES 4  
57X57 | 22,44 X 22,44 IN



VEJA  
OUTRAS  
FACES



# Pedras Naturais

LINHA



Canjiquinha Marrom



Canjiquinha Bege

## CANJIQUINHA MARROM

CERÂMICA BOLD — 33x59



**RELEVO 3D**


LF33503  
CERÂMICA | FOSCO  
USO LF / V3 | FACES 4  
33X59 | 12,99 X 23,23 IN



3D  
VEJA  
OUTRAS  
FACES

## CANJIQUINHA BEGE

CERÂMICA BOLD — 33x59



**RELEVO 3D**


LF33501  
CERÂMICA | FOSCO  
USO LF / V3 | FACES 4  
33X59 | 12,99 X 23,23 IN



3D  
VEJA  
OUTRAS  
FACES



## CANJIQUINHA MIX



CERÂMICA BOLD — 33x59

**RELEVO 3D**

LF33004  
CERÂMICA | ACETINADO  
USO LF / V3 | FACES 3  
33X59 | 12,99 X 23,23 IN





## LINHA Engenharia

Os revestimentos cerâmicos da linha Engenharia da **LEF Cerâmica** foram desenvolvidos para atender às exigências da norma **NBR 15575-3** de desempenho em empreendimentos.

Esta norma é essencial para garantir a qualidade, segurança e durabilidade dos materiais utilizados em construções, assegurando que cada componente contribua de forma eficaz para o desempenho global das edificações.

Além de nossos revestimentos atenderem aos requisitos de resistência mecânica, durabilidade, desempenho térmico, entre outros, destacamos nesta linha os seguintes atributos:



### **100% Resistente** à mancha d'água

Todos os produtos desta linha, possuem engobe impermeável que garante 100% resistência à mancha D'Água.




### **MAIOR RESISTÊNCIA** ao escorregamento

Os produtos com a textura **FOSCA AD** conferem um toque suave e maior resistência ao escorregamento, apresentando um coeficiente de atrito  $\geq 0,4$ .



BRANCO CLÁSSICO AD | VT



CERÂMICA RETIFICADA — 74,5x74,5


FOSCO AD

LF74010  
CERÂMICA RETIFICADA  
USO LC + LF / V1 | FACES 1  
74,5 X 74,5 | 29,33 X 29,33 IN



CERÂMICA RETIFICADA 32x57,5

## BRANCO CLÁSSICO | VT



### ACETINADO

VA32139  
CERÂMICA RETIFICADA  
USO LC + LF / V1 | FACES 1  
32X57,5 | 12,60 X 22,64 IN




### BRILHANTE

VA32138  
CERÂMICA RETIFICADA  
USO LB + LF / V1 | FACES 1  
32X57,5 | 12,60 X 22,64 IN



CERÂMICA RETIFICADA 54x54

## BRANCO CLÁSSICO AD | VT




### FOSCO AD

VA54125  
CERÂMICA RETIFICADA  
USO LC + LF / V1 | FACES 1  
54X54 | 21,26 X 21,26 IN




CERÂMICA BOLD 44x44

## BRANCO CLÁSSICO AD | VT




### FOSCO AD

LF44546  
CERÂMICA  
USO LC + LF / V1 | FACES 1  
44X44 | 17,32 X 17,32 IN



CERÂMICA BOLD 57x57

## BRANCO CLÁSSICO AD | VT




### FOSCO AD

LF59632  
CERÂMICA  
USO LC + LF / V1 | FACES 1  
57X57 | 22,44 X 22,44 IN



BRANCO CLÁSSICO | VT



CERÂMICA BOLD 33x59

**ACETINADO**

LF33610  
CERÂMICA  
USO LC + LF / V1 | FACES 1  
33X59 | 12,99 X 23,23 IN



**BRILHANTE**

LF33609  
CERÂMICA  
USO LB + LF / V1 | FACES 1  
33X59 | 12,99 X 23,23 IN



Branco Neve VT



Cimento AD VT

## CIMENTO AD | VT



CERÂMICA RETIFICADA 54x54

**FOSCO AD**

VA54126  
CERÂMICA  
USO LC + LF / V1 | FACES 1  
54X54 | 21,26 X 21,26 IN



VEJA  
OUTRAS  
FACES

## CIMENTO AD | VT



CERÂMICA BOLD 57x57

**FOSCO AD**

LF59633  
CERÂMICA  
USO LC + LF / V1 | FACES 1  
57X57 | 22,44 X 22,44 IN



VEJA  
OUTRAS  
FACES

CERÂMICA BOLD 44x44

CIMENTO AD | VT



FOSCO AD

LF44547  
CERÂMICA  
USO LC + LF / V1 | FACES 1  
44X44 | 17,32 X 17,32 IN



CERÂMICA RETIFICADA 54x54

VANCOUVER AD | VT



FOSCO AD

VA54129  
CERÂMICA  
USO LC + LF / V2 | FACES 8  
54X54 | 21,26 X 21,26 IN



CERÂMICA RETIFICADA 74,5x74,5

HANOVER AD | VT



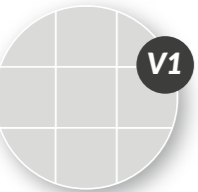

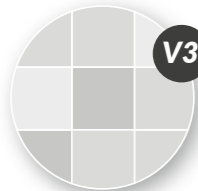

FOSCO AD

LF74011  
CERÂMICA RETIFICADA  
USO LC + LF / V2 | FACES 8  
74,5 X 74,5 | 29,33 X 29,33 IN








# Variação de Tonalidade

SHADE VARIATION / VARIACIÓN DE TONO

 <p><b>V1</b></p> <p><b>VARIAÇÃO 1</b></p>	<p>Aparência uniforme, as diferenças entre peças de uma mesma produção são mínimas.</p> <p>Uniform appearance, the differences between pieces from the same production are minimal.</p> <p>Apariencia uniforme, las diferencias entre piezas de una misma producción son mínimas.</p>
 <p><b>V2</b></p> <p><b>VARIAÇÃO 2</b></p>	<p>Variação leve, diferenças claramente distinguíveis na textura e/ou no padrão dentro de cores similares.</p> <p>Slight variation, clearly distinguishable differences in texture and/or pattern within similar colors.</p> <p>Ligera variación, diferencias claramente distinguibles en textura y / o patrón dentro de colores similares.</p>
 <p><b>V3</b></p> <p><b>VARIAÇÃO 3</b></p>	<p>Variação moderada, as cores presentes numa única peça serão parte das cores presentes em outras peças e a quantidade de cores em cada peça pode variar.</p> <p>Moderate variation, the colors present in a single piece will be part of the colors present in other pieces and the amount of colors in each piece may vary.</p> <p>Variación moderada, los colores presentes en una sola pieza serán parte de los colores presentes en otras piezas y la cantidad de colores en cada pieza puede variar.</p>
 <p><b>V4</b></p> <p><b>VARIAÇÃO 4</b></p>	<p>Variação substancial, diferenças de cores ao acaso de peça para peça, de modo que uma peça pode ter cores totalmente diferentes das outras. Dessa forma o resultado final será único.</p> <p>Substantial variation, random color differences from piece to piece, so that one piece can have totally different colors from the others. That way the final result will be unique.</p> <p>Variación sustancial, diferencias de color aleatorias de una pieza a otra, de modo que una pieza puede tener colores totalmente diferentes a las demás. De esta forma el resultado final será único.</p>






# Local de Uso

PLACE OF USE / LUGAR DE USO

 <p><b>LB</b></p>	<p>Ambientes residenciais internos e comerciais de leve tráfego. Indoor residential and light-traffic commercial environments. Ambientes residenciales interiores y comerciales con poco tráfico.</p>
 <p><b>LC</b></p>	<p>Todos ambientes residenciais e comerciais de médio a alto tráfego. All medium to high traffic residential and commercial environments. Todos los ambientes residenciales y comerciales de medio a alto tráfico.</p>
 <p><b>LE</b></p>	<p>Todos ambientes residenciais e comerciais de intenso tráfego e ambientes externos. All residential, commercial and outdoor environments with heavy-traffic. Todos los entornos residenciales y comerciales con mucho tráfico y entornos al aire libre.</p>
 <p><b>LF</b></p>	<p>Paredes internas, externas e fachadas. Internal and external walls and facades. Paredes y fachadas internas y externas.</p>
 <p><b>LR</b></p>	<p>Paredes internas. Internal walls.</p>

# Glossário

GLOSSARY

 <p><b>PL</b></p>	<p>Plana / Plain</p>
 <p><b>RL</b></p>	<p>Relevo / Textured / Relieve</p>
 <p><b>3D</b></p>	<p>Relevo 3D / Textured 3D / Relieve 3D</p>
 <p><b>GRIP</b></p>	<p>Maior Resistência ao Escorregamento / (Coeficiente de Atrito ≥ 0,4) Products Greater Slip Resistance</p>
	<p>100% Resistente à Mancha D'Água / 100% Water Stain Resistant</p>

# Embalagens & Pesos (Cerâmica)

## PACKING LIST

Formato (cm) Size (in)	25 x 110 9,84 x 43,31	25 x 111 9,84 x 43,78	51 x 110 20,08 x 43,31
Especificação Técnica Technical specification	<b>Antiga</b>	<b>Nova</b>	—
Acabamento da Superfície Surface finishing	Liso e Relevô Flat and Low Reliefe	Liso e Relevô Flat and Low Reliefe	Liso e Relevô Flat and Low Reliefe
Acabamento da Borda Edge finishing	Retificado Rectified	Retificado Rectified	Retificado Rectified
Espessura (mm) Thickness (in)	7,80 0,31	7,80 0,31	8,50 0,33
Peças por Caixa Pieces / box	7	7	3
Área por Caixa (m²) Sq.ft./box (ft²)	1,92 20,67	1,96 21,10	1,68 18,08
Peso Seco Máx /Cx.(Kg) Max dry weigth (lb)	31,25 68,89	31,91 70,34	32,24 71,08
Caixa por Palete Box / pallet	32 CXS / 2 LASTROS	32 CXS / 2 LASTROS	36 CXS / 1 LASTRO
Área por Palete (m²) Sq.ft./pallet (ft²)	61,44 661,33	62,72 675,11	60,48 651,00
Peso máx do Pallet lb / pallet (lb)	1.000,33 2.299,42	1.021,00 2.250,92	1.153,00 2.541,93
Pallet larg x prof x alt (m) Joint minimum (in)	1,20 x 1,06 x 0,61 47,24 x 41,73 x 24,02	1,20 x 1,06 x 0,61 47,24 x 47,24 x 37,80	1,15 x 1,25 x 0,60 45,28 x 49,21 x 23,62
M² por Container (ft²) / container	1.536,00 16.533,37	1.568,00 16.877,81	1.391,04 14.973,03
Paleta por Container Pallet / container	26	26	24
Empilhamento de Pallet Pallet Stacking	5	5	4

73,5 x 73,5 28,94 x 28,94	73,5 x 73,5 28,94 x 28,94	74,5 x 74,5 29,33 x 29,33	74,5 x 74,5 29,33 x 29,33	53 x 53 20,86 x 20,86
<b>Antiga</b>	<b>Nova</b>	<b>Antiga</b>	<b>Nova</b>	—
Liso e Relevô Flat and Low Reliefe	Liso e Relevô Flat and Low Reliefe	Liso e Relevô Flat and Low Reliefe	Liso e Relevô Flat and Low Reliefe	Liso Flat
Retificado Rectified	Retificado Rectified	Retificado Rectified	Retificado Rectified	Retificado Rectified
8,50 0,33	8,00 0,31	8,00 0,31	7,40 0,29	8,50 0,33
4	4	4	4	8
2,17 23,36	2,17 23,36	2,23 24,00	2,23 24,00	2,24 24,11
35,21 77,63	36,16 79,72	36,10 79,58	33,12 73,01	40,50 89,29
32 CXS / 1 LASTRO	32 CXS / 1 LASTRO	36 CXS / 1 LASTRO	36 CXS / 1 LASTRO	48 CXS / 2 LASTROS
69,44 747,45	69,44 747,45	80,28 864,13	80,28 864,13	107,52 1.157,33
1.124,68 2.479,00	1.154,50 2.545,24	1.294,00 2.853,00	1.188,85 2.620,97	1.921,00 4.235,10
1,14 x 1,10 x 0,81 44,88 x 43,31 x 31,89	1,14 x 1,12 x 0,81 44,88 x 44,09 x 31,89	1,16 x 1,13 x 0,82 45,67 x 44,49 x 32,28	1,16 x 1,13 x 0,82 45,67 x 44,49 x 32,28	1,05 x 1,18 x 0,87 1.34 x 46.46 x 22,44
1.388,80 14.948,92	1.388,80 14.948,92	1.605,60 17.282,53	1.605,60 17.282,53	1.505,28 16.202,62
20	20	20	20	14
4	4	4	4	3

# Junta Mínima

## MINIMUM JOINT

	CERÂMICA (RETIFICADO)	CERÂMICA (RETIFICADO)	CERÂMICA (RETIFICADO)	CERÂMICA (RETIFICADO)	CERÂMICA (RETIFICADO)
Formato (cm) Size (in)	25 x 110 9,84 x 43,31	25 x 111 9,84 x 43,70	51 x 110 20,08 x 43,31	73,5 x 73,5 28,94 x 28,94	74,5 x 74,5 29,33 x 29,33
Junta mínima (mm) Joint minimum (in)	2,00 0.08	2,00 0.08	2,00 0.08	2,00 0.08	2,00 0.08

CERÂMICA (RETIFICADO)	CERÂMICA (RETIFICADO)	CERÂMICA (RETIFICADO)	CERÂMICA (NÃO RETIFICADO)	CERÂMICA (NÃO RETIFICADO)	CERÂMICA (NÃO RETIFICADO)
53 x 53 20,86 x 20,86	54 x 54 21,26 x 21,26	32 x 57,5 12,60 x 22,64	33 x 59 12,99 x 23,23	44 x 44 17,32 x 17,32	57 x 57 22,44 x 22,44
2,00 0.08	2,00 0.08	2,00 0.08	5,00 0.20	5,00 0.20	5,00 0.20

# Embalagens & Pesos (Cerâmica)


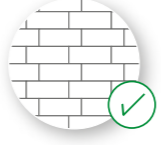
## PACKING LIST

Formato (cm) Size (in)	54 x 54 21,26 x 21,26	54 x 54 21,26 x 21,26	32 x 57,5 12,60 x 22,64	32 x 57,5 12,60 x 22,64
Especificação Técnica Technical specification	<b>Antiga</b>	<b>Nova</b>	<b>Antiga</b>	<b>Nova</b>
Acabamento da Superfície Surface finishing	Liso Flat	Liso Flat	Liso Flat	Liso Flat
Acabamento da Borda Edge finishing	Retificado Rectified	Retificado Rectified	Retificado Rectified	Retificado Rectified
Espessura (mm) Thickness (in)	7,40 0,29	7,00 0,28	7,20 0,28	7,00 0,28
Peças por Caixa Pieces / box	9	9	12	12
Área por Caixa (m²) Sq.ft./box (ft²)	2,60 27,99	2,60 27,99	2,20 23,68	2,20 23,68
Peso Seco Máx /Cx.(Kg) Max dry weight (lb)	38,14 84,09	36,01 79,40	31,28 68,96	30,09 66,34
Caixa por Palete Box / pallet	48 CXS / 2 LASTROS	48 CXS / 2 LASTROS	60 CXS / 3 LASTROS	60 CXS / 3 LASTROS
Área por Palete (m²) Sq.ft./pallet (ft²)	124,80 1.343,33	124,80 1.343,33	132,00 1.420,83	132,00 1.420,83
Peso máx do Pallet lb / pallet (lb)	1.815,00 4.001,39	1.714,80 3.780,49	1.860,00 4.100,60	1.790,00 3.946,27
Pallet larg x prof x alt (m) Joint minimum (in)	1,06 x 1,02 x 1,16 41.73 x 40,16 x 45,67	1,06 x 1,02 x 1,16 41.73 x 40,16 x 45,67	1,00 x 1,20 x 1,04 39.37 x 47,24 x 40,94	1,00 x 1,20 x 1,04 39.37 x 47,24 x 40,94
M² por Container (ft²) / container	1.747,20 18.806,70	1.747,20 18.806,70	1.848,00 19.891,71	1.848,00 19.891,71
Palete por Container Pallet / container	14	14	14	14
Empilhamento de Pallet Pallet Stacking	3	3	4	4

33 x 59 12,99 x 23,23	33 x 59 12,99 x 23,23	44 x 44 17,32 x 17,32	57 x 57 22,44 x 22,44	57 x 57 22,44 x 22,44
<b>Antiga</b>	<b>Nova</b>	—	<b>Antiga</b>	<b>Nova</b>
Liso e Relevô Flat and Low Reliefe	Liso e Relevô Flat and Low Reliefe	Liso Flat	Liso e Relevô Flat and Low Reliefe	Liso e Relevô Flat and Low Reliefe
Não Retificado Non Rectified	Não Retificado Non Rectified	Não Retificado Non Rectified	Não Retificado Non Rectified	Não Retificado Non Rectified
7,20 0,28	7,00 0,28	7,00 0,28	7,40 0,29	7,00 0,28
12	12	13	7	7
2,30 24,76	2,30 24,76	2,50 26,91	2,30 24,76	2,30 24,76
31,86 70,23	30,67 67,61	33,89 74,72	31,94 70,42	30,88 68,08
60 CXS / 3 LASTROS	60 CXS / 3 LASTROS	48 CXS / 2 LASTROS	60 CXS / 2 LASTROS	60 CXS / 2 LASTROS
138,00 1.485,42	138,00 1.485,42	120,00 1.291,67	138,00 1.485,42	138,00 1.485,42
1.894,00 4.175,56	1.824,00 4.021,23	1.615,00 3.560,47	1.899,00 4.186,58	1.836,50 4.048,79
1,00 x 1,20 x 1,13 39.37 x 47,24 x 44,49	1,00 x 1,20 x 1,13 39.37 x 47,24 x 44,49	1,08 x 1,08 x 1,00 42.52 x 42,52 x 39,37	0,95 x 1,13 x 1,29 37.40 x 44,49 x 50,79	0,95 x 1,13 x 1,29 37.40 x 44,49 x 50,79
1.932,00 20.795,87	1.932,00 20.795,87	1.920,00 20.666,71	1.932,00 20.795,87	1.932,00 20.795,87
14	14	16	14	14
4	4	4	3	3

# Assentamento

## FLOOR SETTLEMENT

	<p><b>Assentamento das placas com juntas alinhadas.</b> Installing tiles with aligned joints. Colocación de los tableros con juntas alineadas.</p>		<p><b>Assentamento das placas com juntas desencontradas com no máximo de 20% da lateral da cerâmica.</b> Assembling the plates with mismatched joints with a maximum of 20% of the ceramic side. Colocación de losas con juntas desparejas con un máximo del 20% del lado cerámico.</p>
-------------------------------------------------------------------------------------	------------------------------------------------------------------------------------------------------------------------------------------------------------	-------------------------------------------------------------------------------------	-------------------------------------------------------------------------------------------------------------------------------------------------------------------------------------------------------------------------------------------------------------------------------------------------

# Características Técnicas (Cerâmica)

## TECHNICAL CHARACTERISTICS

Formato (cm) Size (in)	25 x 110 9,84 x 43,31	25 x 111 9,84 x 43,70	51 x 110 20,08 x 43,31	73,5 x 73,5 28,94 x 28,94
Grupo de Absorção de Água Water absorption group	BIIb 6 a 10 %	BIIb 6 a 10 %	BIIb 6 a 10 %	BIIb 6 a 10 %
Natureza da Superfície Surface type	GL (Esmaltado) GL (Glazed)	GL (Esmaltado) GL (Glazed)	GL (Esmaltado) GL (Glazed)	GL (Esmaltado) GL (Glazed)
Módulo de Resistência à Flexão Flexion resistance module	≥ 18	≥ 18	≥ 18	≥ 18
Carga de Ruptura Breaking strength	≥ 800 N	≥ 800 N	≥ 800 N	≥ 800 N
Expansão por Umidade Moisture expansion	≤ 0,06%	≤ 0,06%	≤ 0,06%	≤ 0,06%
Classe de Limpabilidade Cleanability Grade	≥ Classe 3	≥ Classe 3	≥ Classe 3	≥ Classe 3
Resistência ao Gretamento Crack resistance	Não Greta Does not crack	Não Greta Does not crack	Não Greta Does not crack	Não Greta Does not crack
Resistência a produto químico doméstico e tratamento de água de piscina Household chemical resistance and pool water treatment	GB	GB	GB	GB
Resistência a ácidos e álcalis de baixa concentração Resistance to acids and alkalis low concentration	GLB	GLB	GLB	GLB

74,5 x 74,5 29,33 x 29,33	53 x 53 20,87 x 20,87	54 x 54 21,26 x 21,26	32 x 57,5 12,60 x 22,64	33 x 59 12,99 x 23,23	44 x 44 17,32 x 17,32	57 x 57 22,44 x 22,44
BIIb 6 a 10 %	BIIb 6 a 10 %	BIIb 6 a 10 %	BIIb 6 a 10 %	BIIb 6 a 10 %	BIIb 6 a 10 %	BIIb 6 a 10 %
GL (Esmaltado) GL (Glazed)	GL (Esmaltado) GL (Glazed)	GL (Esmaltado) GL (Glazed)	GL (Esmaltado) GL (Glazed)	GL (Esmaltado) GL (Glazed)	GL (Esmaltado) GL (Glazed)	GL (Esmaltado) GL (Glazed)
≥ 18	≥ 18	≥ 18	≥ 18	≥ 18	≥ 18	≥ 18
≥ 500 N	≥ 800 N	≥ 500 N	≥ 500 N	≥ 500 N	≥ 500 N	≥ 500 N
≤ 0,06%	≤ 0,06%	≤ 0,06%	≤ 0,06%	≤ 0,06%	≤ 0,06%	≤ 0,06%
≥ Classe 3	≥ Classe 3	≥ Classe 3	≥ Classe 3	≥ Classe 3	≥ Classe 3	≥ Classe 3
Não Greta Does not crack	Não Greta Does not crack	Não Greta Does not crack	Não Greta Does not crack	Não Greta Does not crack	Não Greta Does not crack	Não Greta Does not crack
GB	GB	GB	GB	GB	GB	GB
GLB	GLB	GLB	GLB	GLB	GLB	GLB

## Selo e Certificado

### STAMP AND CERTIFICATE



## Imagens

A imagens contidas nesse catálogo impresso podem apresentar diferença de tonalidade e cor em relação à peça física. Reservamos o direito de correção de possíveis erros gráficos.

The images contained in this printed catalog may differ in tone and color in relation to the physical piece. We reserve the right to correct possible graphical errors.

Las imágenes contenidas en este catálogo impreso pueden diferir en tono y color en relación con la pieza física. Nos reservamos el derecho de corregir posibles errores gráficos.

CATÁLOGO | 2026



Fique por dentro  
de todas as nossas  
novidades, dicas  
e tendências!

R.MKT-04\_27.03.2026

**Lef**  
*cerâmica*

**LEF CERÂMICA**

Rod. Fausto Santomauro Km 25, SP 127  
Cep 13.413-050, Parque São Jorge,  
Piracicaba. SP +55 (19) 3429-7000



[LEFCERAMICA.COM.BR](http://LEFCERAMICA.COM.BR)